



Ooit van bomen gehoord?

Over het telen van bomen



koolmees


Soorten:

de meeste vollegrond-boomkwekers specialiseren zich in enkele soorten. Jonge boompjes kunnen ook opgekweekt worden als haagplanten.



Plantklaar maken:

de spitfrees woelt de bovenste laag los tot 30 cm diep.



Plantgaten maken:

de plantgatenboormachine maakt de plantgaten. Deze worden meteen gevuld met jonge boompjes en aangedrukt.




Verzorgingswerken:

wieden, schoffelen, bemesten en spuiten behoren tot het dagelijks werk van een boomkweker. Hier zie je een trekker met een aangekoppelde wiedeg die het onkruid mechanisch weghaalt.



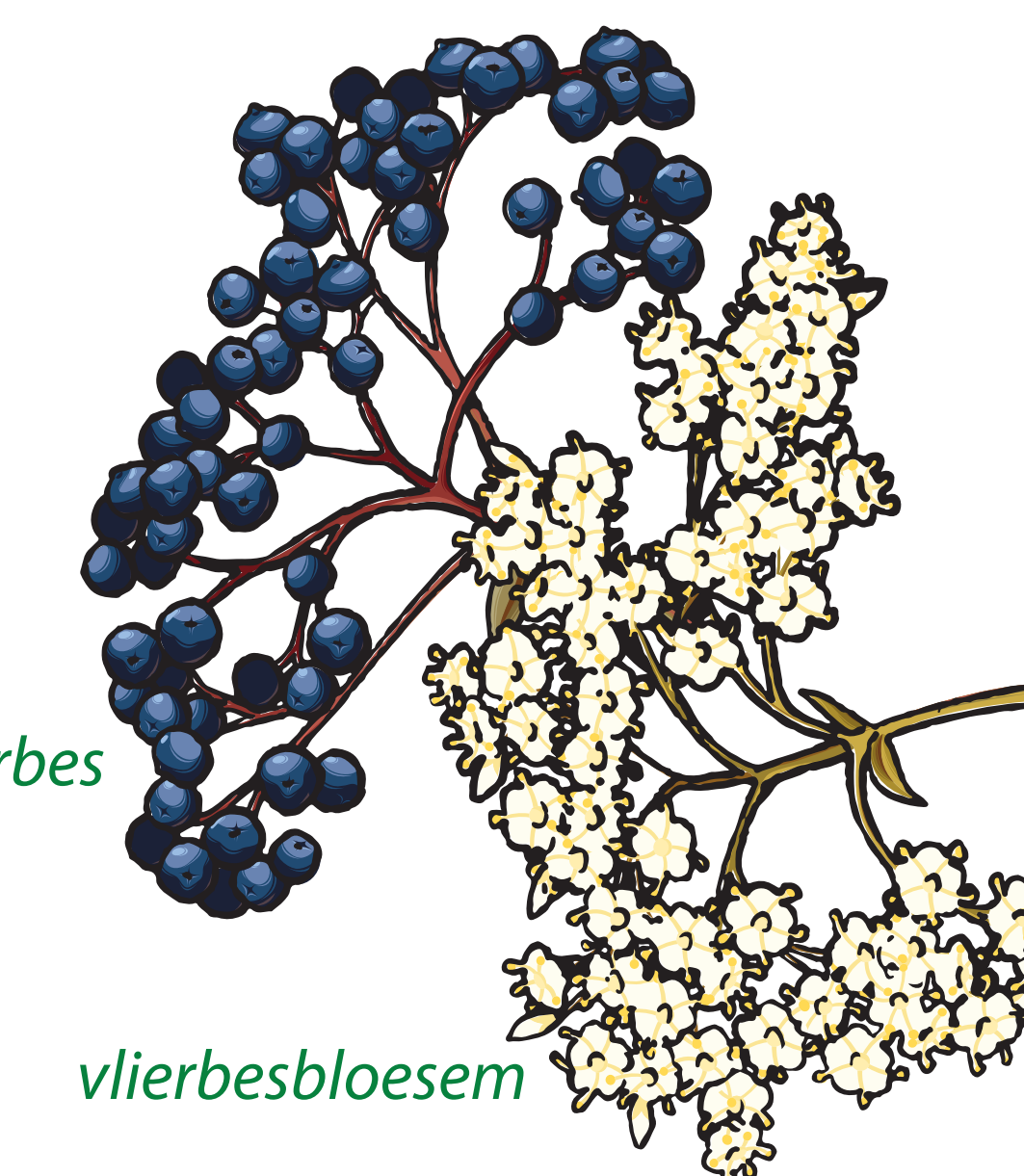
Controle:

plagen van schadelijke insecten probeert men in te dijken door het aantrekken van natuurlijke vijanden. Indien een te grote schade dreigt, dient er gericht te worden behandeld.



Snoeien:

een portaaltrekker helpt bij het snoeien. Aan de wielen zitten kappen die de planten beschermen.




vlierbes

vlierbesbloesem



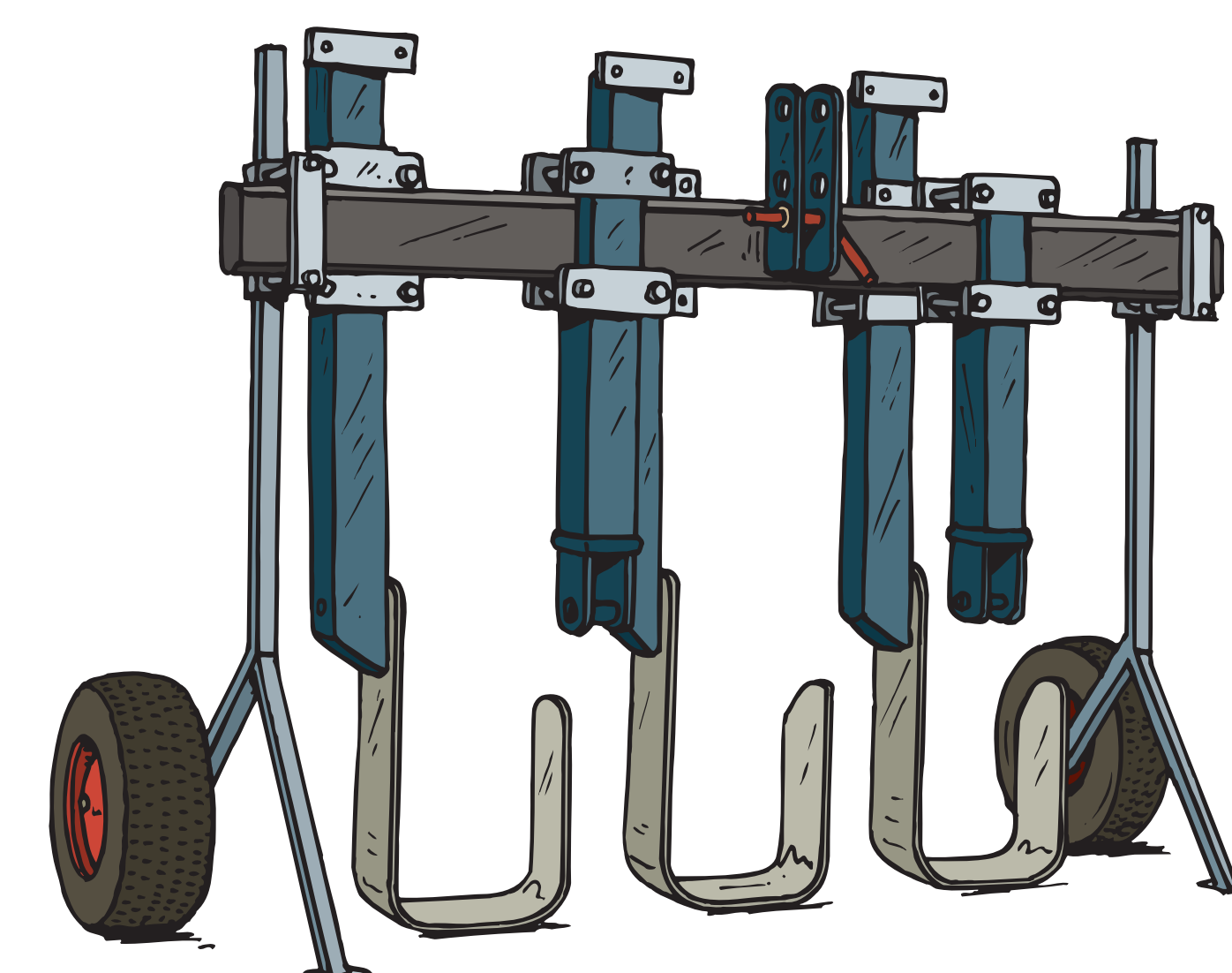
Leiden van bomen:

er wordt geregeld gesnoeid om tot een mooie, rechte, in de hoogte groeiende boom te komen (een spil is één tak met zijtakken).



Siervormen:

groenblijvende heesters zoals taxus en buxus worden automatisch gesnoeid met de vormsnoeimachine tot bol of kegel.



Ondersnijden:

deze speciale ploeg snijdt de wortels die te fel uitgroeien af. Een dichtvertakt wortelgestel is nodig voor een maximale hergroei.



Rooien:

zodra de planten groot genoeg zijn om verkocht te worden, worden ze gerooid met de kluitenrooier.



lieveheersbeestje



roofwants



Transport:

de verpakte bomen en planten worden vervoerd naar tuincentra, tuinaannemers, naar boomkwekerijen die met ouder plantgoed werken, en naar het buitenland.