


Opgroeien in een bedje!

Over het telen van asperges

Het verhaal begint op het einde van de winter. Elk jaar worden op een deel van het veld nieuwe asperges geplant.



Gespecialiseerde kwekers leveren de aspergeklaauwen of wortelstokken. Er worden uitsluitend mannelijke planten gebruikt want die zijn vroeger rijp, geven een grotere oogst en leven langer. Per meter worden 3 plantjes gezet in rijen die 160 tot 180 cm van elkaar liggen. Dit gaat over een 18.000 planten per hectare.

In mei en juni worden asperges geoogst. Op 24 juni, feestdag van Sint-Jan, eindigt traditioneel het aspergeseizoen. Nieuwe teeltmethodes kunnen deze oogst vervroegen en verlaten. De meest toegepaste en goedkoopste methode is om de aspergebedden te bedekken met landbouwfolie.

10 Die folie heeft een zwarte en een witte kant. Bij kou legt men de zwarte zijde naar boven waardoor de zonnewarmte wordt geabsorbeerd. De oogst kan zo tot twee weken vervroegd worden. In te warme periodes kaatst de witte kant de zonnewarmte net weg. De folie heeft ook een tweede belangrijk voordeel. Vroeger moesten de asperges voor het opkomen van de zon geoogst worden. (Asperges verkleuren zeer snel in zonlicht, waardoor de kwaliteit daalt.) De folie houdt het zonlicht buiten, waardoor overdag kan geoogst worden.

De oogst van vollegrondasperges kan ook gestuurd worden door het opwarmen van de grond met warme lucht die langs leidingen onder de aspergebedden stroomt.

In serres worden seizoenen zo gemanipuleerd dat men er in slaagt om van november tot augustus Vlaamse asperges te leveren.




Elke dag wandelt de teler langs de aspergebedden waarvan de bovenkant is gladgestreken.

11 Een stervormige barst verraadt waar er een asperge bovenkomt.


12 De aarde wordt er weggegraven en met een guts of asperge-mes wordt de asperge losgesneden. Het gat wordt terug toegedekt met aarde en gladgestreken. Een sterke plant levert tot 20 scheuten (asperges) per seizoen! Voor 1 kg asperges moet men zich 15 keer bukken en per uur kan men tot 8 kg oogsten. Een veld van 1 hectare levert 6.000 kg asperges op. Asperges telen is dus erg arbeids- intensief.

Na de oogst mag de plant doorgroeien en kunnen de wortels reservevoedsel opslaan om de winter door te komen. In de herfst wordt het loof kort afgesneden en verwijderd.



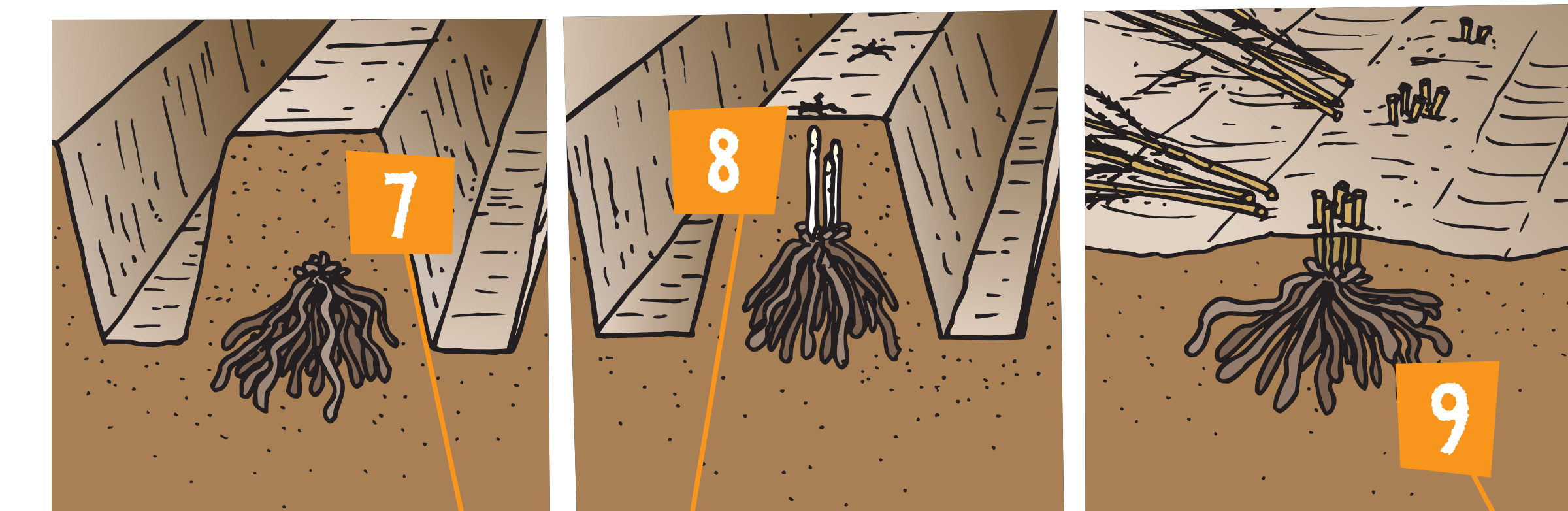
Eerste jaar: planten van éénjarige wortelstokken

- 1** De klauwtjes worden in heuveltjes van zandgrond gelegd en toegedekt met losse aarde. Zo kunnen de wortelstokken goed spreiden en flink uitgroeien.
- 2** Het eerste jaar wordt er niet geoogst.
- 3** In de herfst wordt enkel het loof afgesneden.



Tweede jaar: bescheiden oogst

- 4** Waar de nieuwe plantjes van vorig jaar staan, worden de aspergebedden matig opgehoogd.
- 5** Er kan al een beetje geoogst worden.
- 6** In de herfst wordt het loof afgesneden.



Derde jaar: volwaardige oogst

- 7** Op velden met planten ouder dan 2 jaar worden de aspergebedden opgehoogd met een 30 cm aarde.
- 8** Er kan volwaardig geoogst worden.
- 9** In de herfst wordt het loof afgesneden.



Vierde jaar: